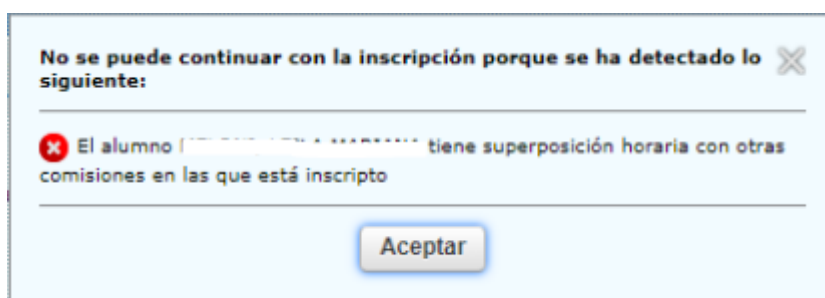
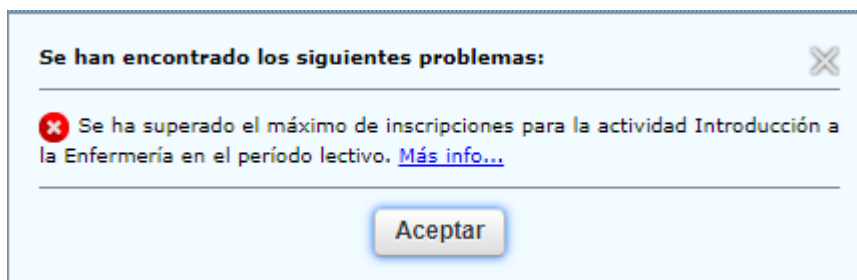


## ERRORES FRECUENTES

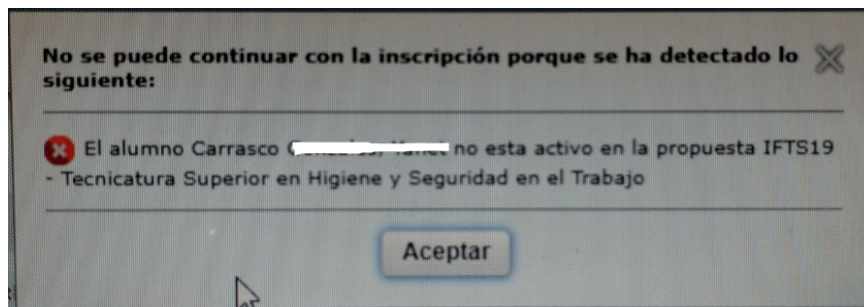
En este documento podrás encontrar errores frecuentes a la hora de inscribir a la cursada a un estudiante.



— Este error indica que el estudiante está inscripto en otra actividad en la que se están superponiendo los horarios de cursada. Revisá en CURSADAS » COMISIONES » ADMINISTRAR COMISIONES la banda horaria de las comisiones en la que está inscripto el estudiante, con cuál se está pisando.



— Este error indica que el estudiante ya se encuentra inscripto en la actividad. Revisalo en MATRÍCULA > REPORTES > FICHA DE LA PERSONA, en la sección de **Inscripciones**.



⊖ Este error indica que el estudiante tiene la propuesta en estado **Pendiente** o **Rechazada**. Deberás revisar la documentación de ingreso a la carrera en REQUISITOS > REQUISITOS DE INGRESO > ADMINISTRAR REQUISITOS DE UNA PERSONA